



Desafío crochet verano

“Teje y vende tu  
primer piluso”





Te doy la bienvenida a este hermoso reto de verano, estoy taaan emocionada de por fin empezar a tejer contigo este diseño que junto a flor venimos planeando para ti.

Espero que lo disfrutes, que te diviertas y sobre todo que aprendas nuevas técnicas de tejido.

Te invito a compartir tus avances de este reto, etiquetándonos en historias @soyannajimenez - @hiladosodisea

Estaremos muy felices de recibir tus fotitos.

Dicho esto y sin mas que agregar empecemos este camino tejeril juntas...





## Fechas clave:

- Vivo por Instagram martes 14/01 a las 20h (hora Argentina) sobre "Los primeros pasos para vender online tus tejidos (y que la gente ame comprarlas)".

Las clases estarán disponibles hasta el 31 de enero.

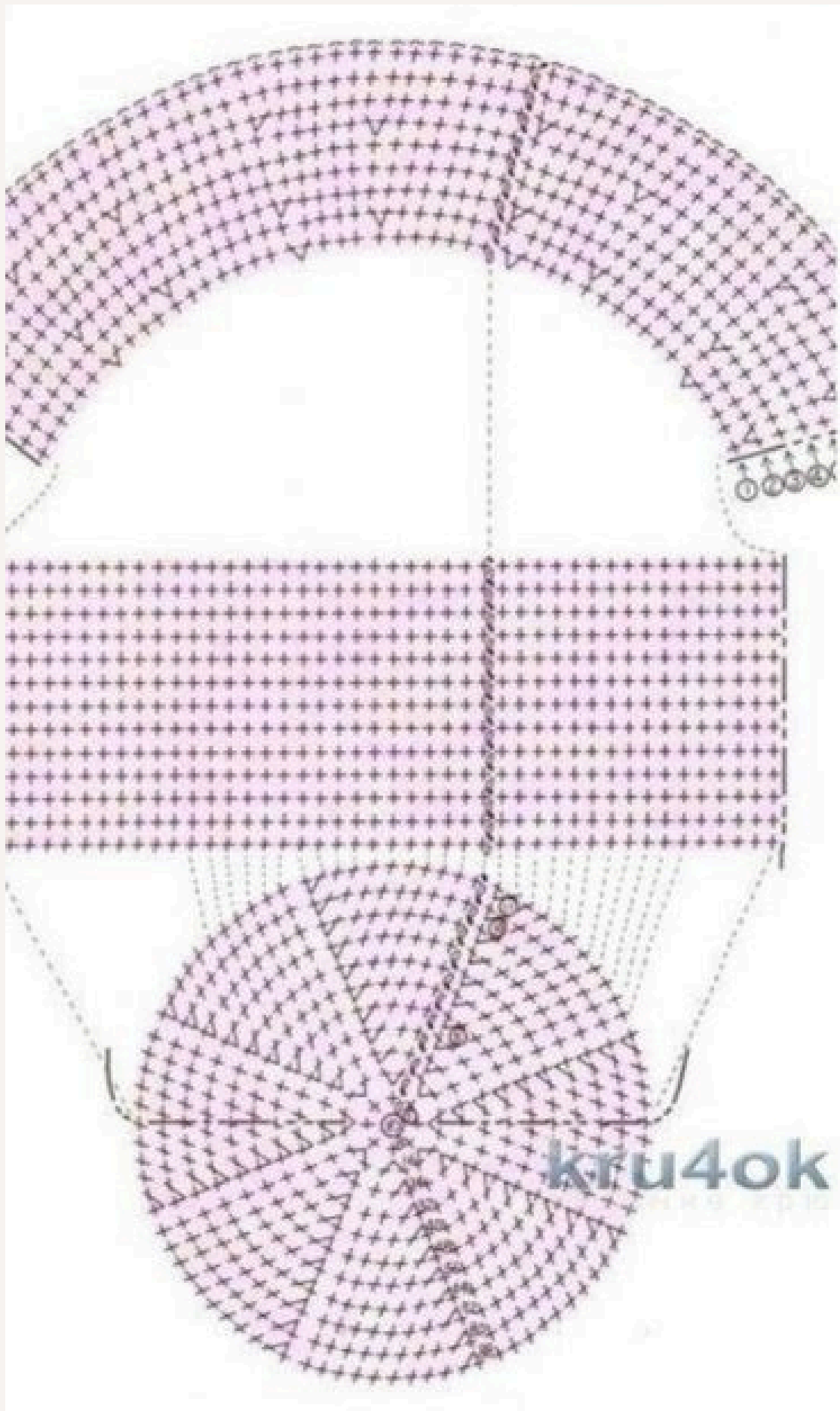
## Materiales necesarios:

- Aguja de crochet N° 3,5 O 4mm
  - Hilo de algodón 8/8 u 8/6 cantidad 100 grs aproximadamente.
- Además de otros colores que quieras usar para tejer los accesorios

## ¿Qué incluye el desafío?

- Guía paso a paso para tejer un piluso básico.
- Acceso a videos tutoriales.
- Bonus exclusivo: Clase en vivo, "Cómo monetizar lo que tejés", donde aprenderás los primeros pasos para convertir tus tejidos en una fuente de ingresos.
- Participación en el sorteo de dos becas para nuestro workshop de tejido y emprendimiento.

Una vez visto el video de la primera clase recuerda lo explicado allí, la secuencia se va a tejiendo en espiral y los puntos que hay entre cada aumento va subiendo en cada vuelta. Recuerda ir moviendo los aumentos para que te quede un hermoso tejido en circular.



# NOTES

## AHORA DEMOS UN VISTAZO A LA TABLA DE MEDIDAS

### Tabla de Medidas para Gorros


Edad	Diámetro de Corona	Altura del Gorro	Circunferencia Gorro	Circunferencia Cabeza
<i>Recien nacido</i>	<b>9 a 11</b>	<b>11,5 a 12</b>	<b>32 a 34</b>	<b>33 a 35</b>
<i>3 a 6 meses</i>	<b>11 a 13</b>	<b>13 a 14</b>	<b>34 a 42</b>	<b>35 a 43</b>
<i>6 a 12 meses</i>	<b>13 a 15</b>	<b>14 a 15</b>	<b>41 a 48</b>	<b>42 a 49</b>
<i>1 a 3 años</i>	<b>14 a 16</b>	<b>15,5 a 17</b>	<b>45 a 50</b>	<b>46 a 51</b>
<i>4 a 10 años</i>	<b>15 a 17</b>	<b>17 a 20</b>	<b>47 a 51</b>	<b>48 a 52</b>
<i>Adolescente</i>	<b>16 a 18</b>	<b>20 a 21</b>	<b>51 a 54</b>	<b>52 a 55</b>
<i>Mujer</i>	<b>17 a 19</b>	<b>21 a 23</b>	<b>54 a 57</b>	<b>55 a 59</b>
<i>Hombre</i>	<b>19 a 20</b>	<b>24</b>	<b>57 a 60</b>	<b>59 a 62</b>

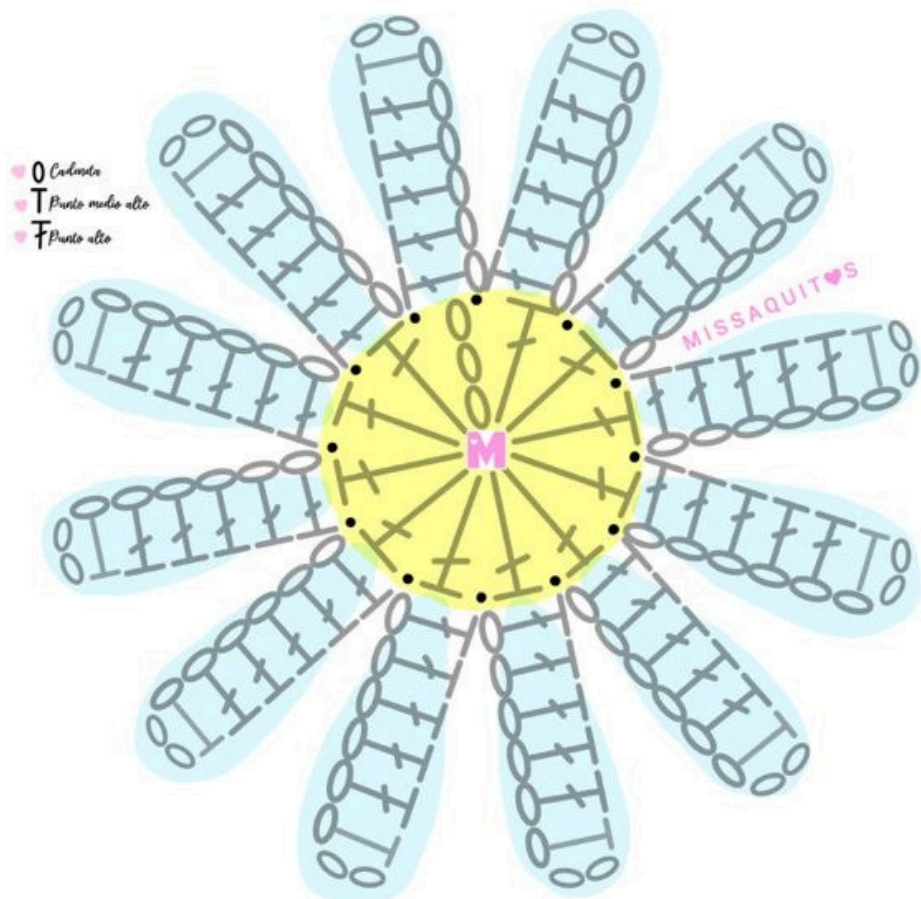
\*Todas las medidas se encuentran expresadas en centímetros (cm)



ANNABARA CROCHET

Ahora que hemos tejido en su totalidad el piluso, vamos empezar con los diseños, así que a continuación vas a encontrar varios de ellos para que te inspires a crear como mas te guste.

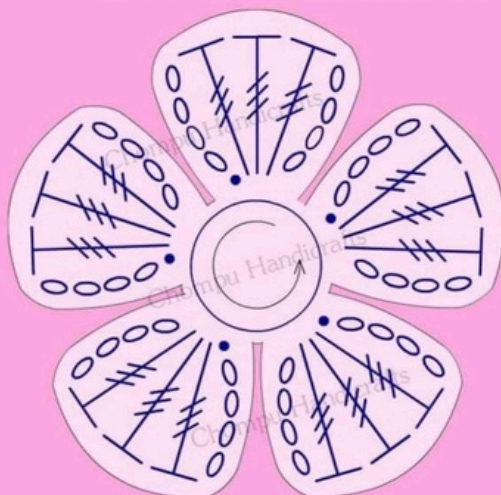




# CROCHET PATTERN

@missaquitos

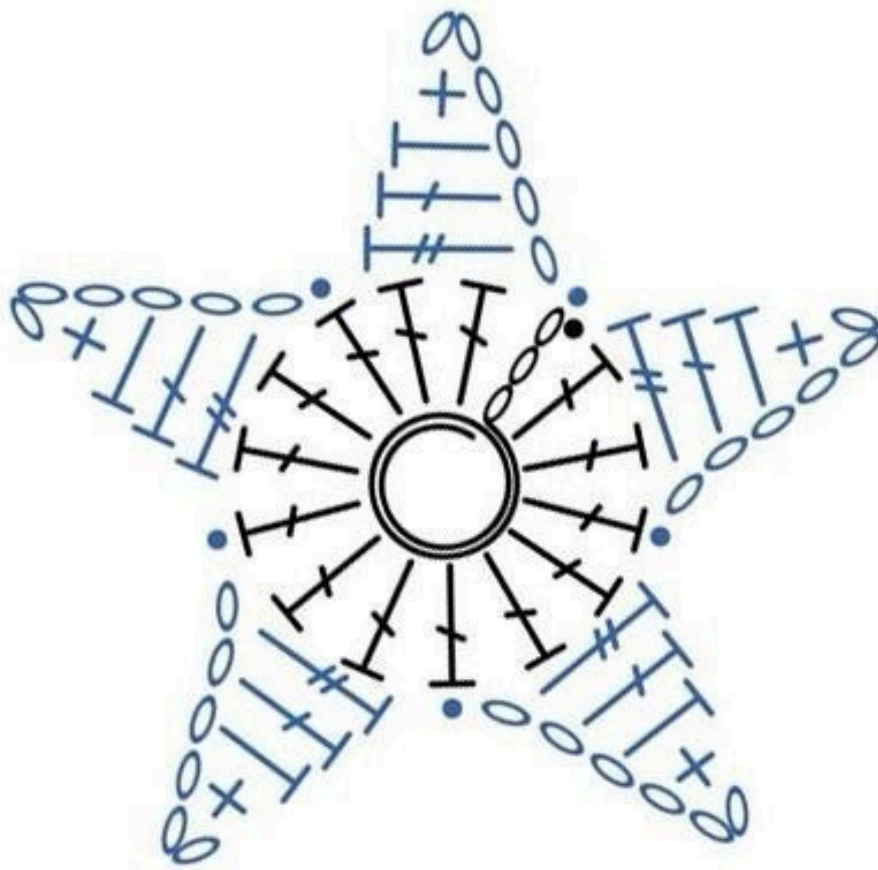




Pattern

1. magic ring

2. (4ch, 3dtr, 4ch, sl st) \* 5



0

Lm = Luftmasche

•

Km = Kettmasche

+

fM = feste Masche

T

hStb = halbes Stäbchen

T

Stb = Stäbchen

T

DStb = Doppelstäbchen

Rd. 1 = schwarz

Rd. 2 = blau

AHORA QUE YA TENES LO BÁSICO PARA COMENZAR...

¿TE GUSTARÍA PROFUNDIZAR AÚN MÁS EN LA VENTA DE TEJIDOS ONLINE Y APRENDER CÓMO COMERCIALIZAR TUS TEJIDOS DE FORMA EXITOSA?

**SI TE GUSTARÍA APRENDER MUCHAS MÁS HERRAMIENTAS ÚTILES, TE ÁNIMO A EXPLORAR DOS PROPUESTAS EDUCATIVAS CREADAS PARA ARTESANAS EMPRENDEDORAS QUE QUIEREN CREAR O MEJORAR SU MARCA ARTENSAL...**



Workshop y Programa para

*Artesanas Emprendedoras*

# WORKSHOP "CÓMO ATRAER CLIENTES Y CERRAR VENTAS DE TEJIDOS"

## DESTINATARIOS:

Esta formación está pensada para artesanas y emprendedoras que buscan:.

- Transformar su pasión en un negocio rentable.
- Atraer a los clientes correctos que valoren su trabajo artesanal.
- Aprender estrategias de marketing digital adaptadas al mundo del tejido y la artesanía.
- Superar los bloqueos mentales que impiden avanzar y creer en el valor de lo que hacen.

Si te identificás con alguno de estos puntos, estas en el lugar correcto.

## ¿QUÉ LOGRARÁS CON ESTE WORKSHOP?

- **Mentalidad Emprendedora Artesanal:** Superar los bloqueos y creencias que te impiden avanzar, y confiar en el valor de tu arte.
- **Identificar a tu cliente ideal:** Dejar de tratar de venderle a todos y enfocarte en quienes realmente valoran lo que hacés.
- **Crear una propuesta de valor única:** Contar tu historia de forma que conecte emocionalmente con tu cliente.
- **Aprender a cerrar ventas con seguridad:** Convertir el interés en ventas reales, superando las dudas y objeciones de tus clientes.

**Sin embargo...**

Si buscás una transformación completa, con acompañamiento y acceso a herramientas avanzadas te presentamos:

## PROGRAMA PREMIUM "ESCALA TU ARTE CON UN NEGOCIO DIGITAL ARTESANAL"

### ¿QUÉ LOGRARÁS CON ESTE PROGRAMA?

- Identificar a tu cliente ideal: Aprender a atraer a quienes valoren realmente tus creaciones.
- Crear una marca auténtica: Desarrollar una identidad de marca que te distinga y conecte con tus clientes.
- Usar Instagram estratégicamente: Optimizar tu perfil y usar Instagram para atraer clientes y aumentar tus ventas.
- Generar contenido que venda: Crear publicaciones y reels que conecten con tu audiencia y conviertan seguidores en clientes.
- Aplicar técnicas de venta online: Implementar estrategias probadas para vender más y mejor en plataformas digitales.
- Confiar en tu valor: Superar bloqueos mentales y creer en el valor de tu trabajo artesanal.
- Recibir soporte y comunidad: Contar con asesoramiento personalizado y una comunidad para acompañarte durante 3 meses.

## TESTIMONIOS...

### Silvia Acosta

"El workshop fue una clase excelente de Flor y Ana. Además de enseñar trucos para vender me sirvió para darme cuenta que mi mayor enemigo a la hora de emprender es mi propia mentalidad. Gracias!!"

### Gabriela Guzman

"Participar de este workshop y programa me ha dado esperanza al conocer herramientas que estan a mi alcance, que existe un mecanismo que al ponerlo en marcha debidamente arroja resultados. Ahora creo que puedo lograr mis objetivos y esto me hace feliz. Estoy agradecida a este equipo porque saben transmitir muy bien y uno aprende si o si"

### Nancy Sanchez

"Magnifico el workshop en vivo porque te dan herramientas importantes para captar prospectos y fidelizar a tus clientes"

**¿TE GUSTARÍA ESCRIBIRME  
PERSONALMENTE PARA  
CONVERSAR MEJOR?**

**ESCRIBIR A FLORENCIA**

***✦ Invertir en tu capacitación no es un gasto, es la mejor decisión para hacer crecer tu negocio artesanal y convertir tu pasión en un emprendimiento rentable.***

Espero que puedas seguir capacitándote en este tema con las capacitaciones para artesanas emprendedoras.

¡Éxito en tu viaje de aprendizaje y desarrollo!

El material de esta guía fue hecho con mucho amor y cariño, por favor no divulgar y utilizar de manera responsable.

©Copyright 2025, "Hilados Odisea". Todos los Derechos Reservados. Queda prohibido copiar, reproducir, distribuir, publicar, transmitir, difundir o en cualquier modo explotar cualquier parte de esta documentación sin la autorización previa por escrito.